

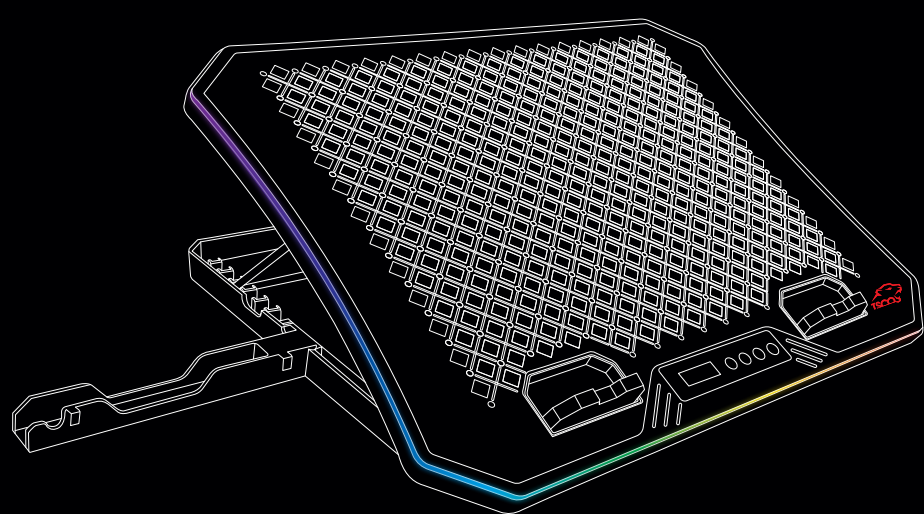


For Professional GAMERS



Powered by TSCCO
www.tscoco.ir

GCLP 3150 COOLING PAD



GET HELP WITH TSCCO GAME SUPPORT

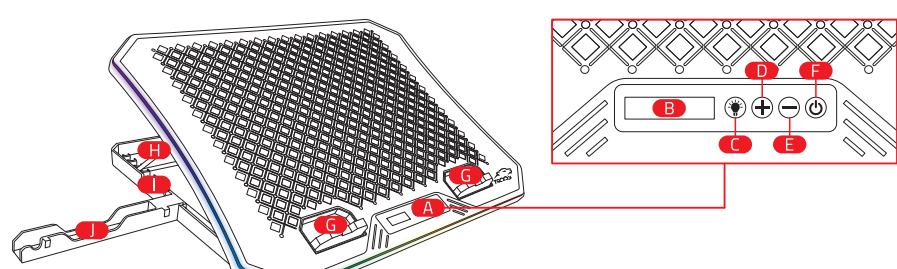
We're here to assist you with your TSCCO game device. Find register your product, or contact us by phone, chat or e-mail if you have any questions.

<https://service.tscoco.ir/>

محتویات بسته بندی

- GCLP-3150
- دفترچه راهنما
- کارت گارانتی محصول
- A-A USB کابل

اجزاء محصول

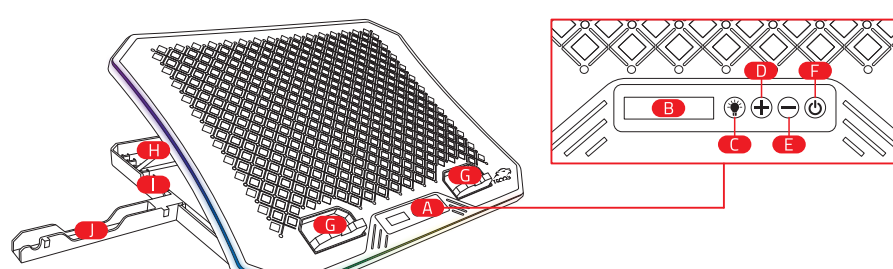


- A پنل
- B نمایش گر
- C RGB سوییچ
- D افزایش سرعت
- E کاهش سرعت
- F کلید روشن/خاموش
- G پایه ضد لغزش
- H استند (پایه) فلزی
- I تنظیم کننده ارتفاع
- J هولدر موبایل جداشونده
- K کابل USB A-A
- L پورت های USB

PACKAGE CONTENT

- GCLP-3150
- User Manual
- Guarantee Card
- A-A USB Cable

WHAT'S INSIDE



- A Panel
- B Display
- C RGB Switch
- D Increase Speed
- E Decrease Speed
- F Power On/Off Key
- G Anti-slip base
- H Metal stand
- I Height adjuster
- J Detachable Phone Holder
- K A-A USB cable
- L USB ports

APPROXIMATE SIZE AND WEIGHT

- Length: 415 mm
- Height: 33 mm
- Width: 300 mm
- Weight: 1170 g


TECHNICAL SPECIFICATION

- Number of Fans: 6 Super Quiet Fans
- Fan Size: 3x110 mm + 3x70 mm
- Fan Speed: Big Fan 1200 RPM/Small Fan 2600 RPM
- Rate: 5V/1A
- USB port: 2
- Max Airflow: 85 CFM
- Max Noise: 20 dBA
- Adjustable Height: 8

LET'S GET YOU COVERED

You've got a great device in your hands with an **18 months** limited warranty coverage. For more information please visit www.tscoco.ir.

To activate your warranty service; Please scan the QR code, which is on the guarantee card. You can also send the serial number which is written on guarantee card or product to **20004243**.



ابعاد و وزن تقریبی

- طول: 415 میلی متر
- ارتفاع: 33 میلی متر
- عرض: 300 میلی متر
- وزن: 1170 گرم

اطلاعات فنی محصول

- تعداد فن ها: 6 فن کم صدا
- سایز فن ها: 110*3 میلی متر + 70*3 میلی متر
- سرعت فن ها: فن های بزرگ RPM 1200/ فن های کوچک RPM 2600
- نرخ جریان: 5V/1A
- تعداد پورت USB: 2
- بیشترین میزان جریان هوا: 85 CFM
- بیشترین میزان نویز: 20 dBA
- ارتفاع قابل تنظیم: 8

فعالسازی گارانتی

محصولی که در دست شماست یک کول پد گیمینگ با **18 ماه گارانتی** است. برای کسب اطلاعات بیشتر درباره محصول، به آدرس www.tscoco.ir مراجعه کنید.

جهت فعال سازی گارانتی کد QR روی کارت گارانتی را اسکن نمایید. همچنین می توانید شماره سریال درج شده روی کارت گارانتی یا محصول را به شماره **20004243** ارسال نمایید.



سیستم مورد نیاز

- لپ تاپ (حداکثر 17/3 اینچ)
- پورت USB (USB 3.0)

نحوه راه اندازی

برای نصب و راه اندازی کول پد، راهنمای زیر را بخوانید.

- گام 1: صفحه جلویی کول پد را باز کنید.
- گام 2: نگه دارنده موبایل را جدا کرده و آن را در محل مشخص شده در شکل نصب کنید.
- گام 3: با استفاده از میله های فلزی، ارتفاع دلخواهتان را تنظیم کنید.
- گام 4: برای محافظت از لپ تاپ در برابر سرخوردن، استندهای جلویی را باز کنید.
- گام 5: کابل USB را از پنل پشتی به لپ تاپ بزنید.
- گام 6: با استفاده از جدول زیر، می توانید سرعت فن ها و نور LED را تغییر دهید.

برای روشن/خاموش کردن کول پد از این کلید استفاده کنید. برای استفاده از فن های بزرگ، کلید را نگه دارید. برای استفاده از فن های کوچک، کلید را مجدد نگه دارید.		کلید ON/OFF
برای افزایش/کاهش سرعت فن ها، این کلید را فشار دهید.		کلید +/- speed
برای تغییر حالت RGB، این کلید را فشار دهید (10 حالت). برای روشن/خاموش کردن حالت RGB، این کلید را فشار داده و نگه دارید.		سوییچ RGB

WHAT'S NEEDED

- Laptop (Up to 17.3 inches Max.)
- Free USB Port (USB 3.0)

SETTING UP

Please follow instructions as shown in pictures.

- Step 1:** Please open front plate of coolpad
- Step 2:** Detach phone holder from coolpad and set it on the indicated place in the picture
- Step 3:** Set your favorite height by using iron bars (as shown in pictures)
- Step 4:** Open the front stands of the coolpad to prevent the laptop from gliding.
- Step 5:** Insert USB cable from back panel to laptop.
- Step 6:** You can change fan speed and LED lighting. Read following table.

Power On/Off	Press this key to turn on/off coolpad. Hold this key to run only big fans. In order to run only small fans, hold this key again.
+/- Speed	Press this key to increase/decrease fan speed.
RGB Switch	Press this key to change RGB mode. (10 modes available) Press and hold for turn on/off RGB light.

SAFETY GUIDELINES

In order to use **GCLP-3150** safely, please follow these guidelines:

Use the device away from liquid, humidity or moisture. Use the device only within the specific temperature range up 0°C (32°F) to 40°C (104°F).

MAINTENANCE AND USE

The **GCLP-3150** requires minimum maintenance to keep it in optimal condition. We recommend you unplug the device once a month and clean it using a soft cloth or cotton Swab to prevent dirt build-up. Do not use soap or harsh cleaning agents.

نکات ایمنی

برای استفاده و نگهداری محصول **GCLP-3150** دستورالعمل های زیر را دنبال کنید:

در صورتی که **GCLP-3150** به درستی کار نکرد لطفا با 42435000 (021) تماس بگیرید یا به سایت service.tscoco.ir برای راهنمایی بیشتر مراجعه کنید.

لطفا کول پد را باز نکنید و قطعات آن را از هم جدا نکنید زیرا علاوه بر آسیب رسیدن به محصول باعث باطل شدن گارانتی آن نیز می شود.

دستگاه را در مجاورت مایعات و رطوبت قرار ندهید. از دستگاه در محدوده دمای (32°F) تا (104°F) (0°C تا 40°C) استفاده کنید.

نکات مرتبط با نگهداری و تعمیرات دستگاه

برای نگهداری و مراقبت از **GCLP-3150** رعایت نکات حداقلی و عادی، کافی خواهد بود. هر ماه یک بار، کول پد را با یک پارچه یا اسفنج نرم کتان پاک کنید.

از صابون و مواد شیمیایی استفاده نکنید.